



**SENAR**  
Mato Grosso do Sul

---

The background of the slide is a collage of agricultural images, including a person working in a field, a large fish, a chicken, and a horse, all overlaid with a semi-transparent green filter. The central text is framed by two horizontal green lines.

---

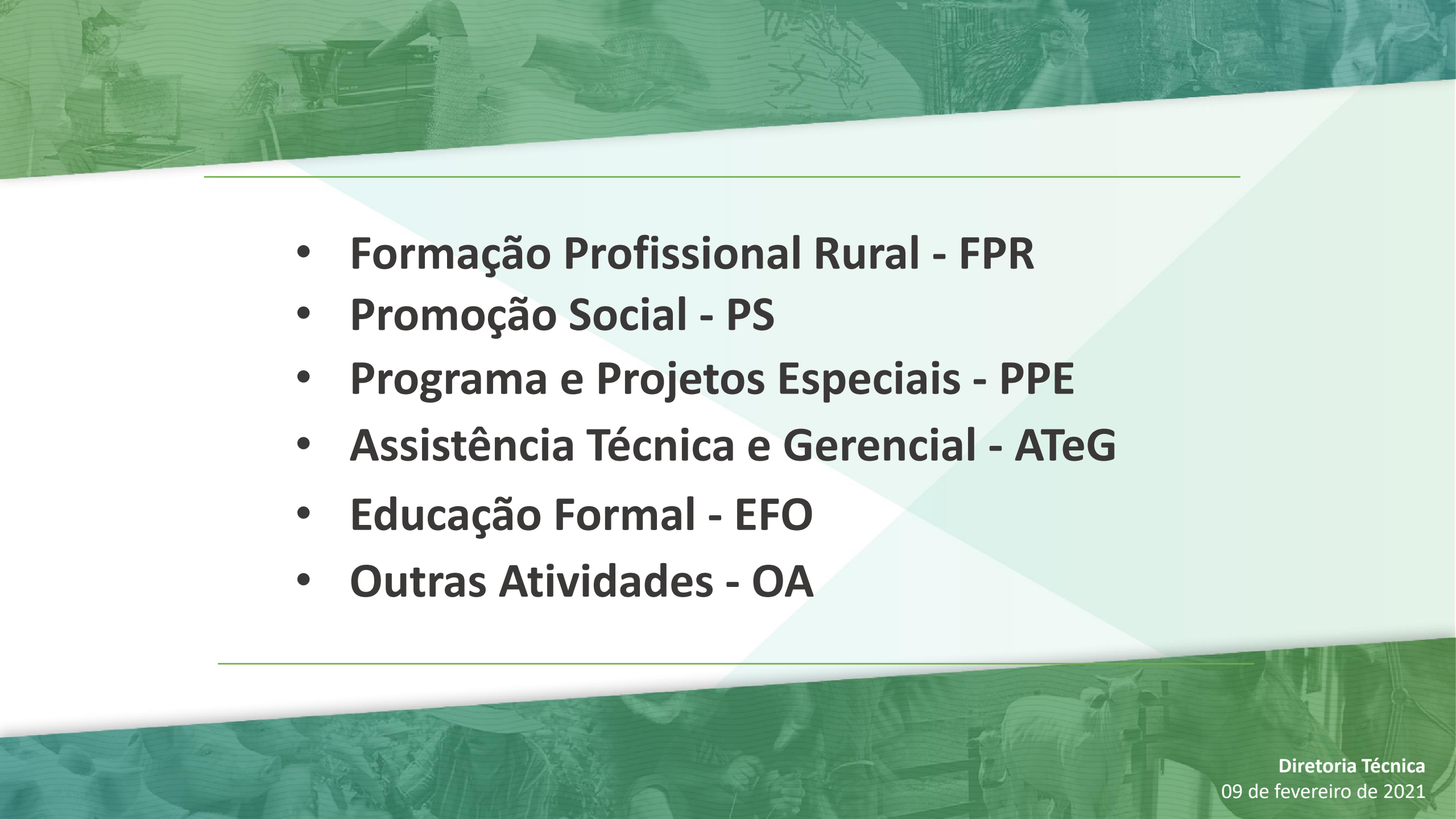
# Relatório

## 4º Trimestre de 2020

---

The background of the slide is a collage of agricultural images, including a person working in a field, a pig, a chicken, and a horse, all overlaid with a semi-transparent green filter. The central text is framed by two horizontal green lines.

# EXECUÇÃO FÍSICA

- 
- The background of the slide is a collage of rural scenes, including a person working in a field, a chicken, and a person with a horse, all overlaid with a semi-transparent green filter. A white diagonal shape is positioned behind the text.
- 
- **Formação Profissional Rural - FPR**
  - **Promoção Social - PS**
  - **Programa e Projetos Especiais - PPE**
  - **Assistência Técnica e Gerencial - ATeG**
  - **Educação Formal - EFO**
  - **Outras Atividades - OA**
-

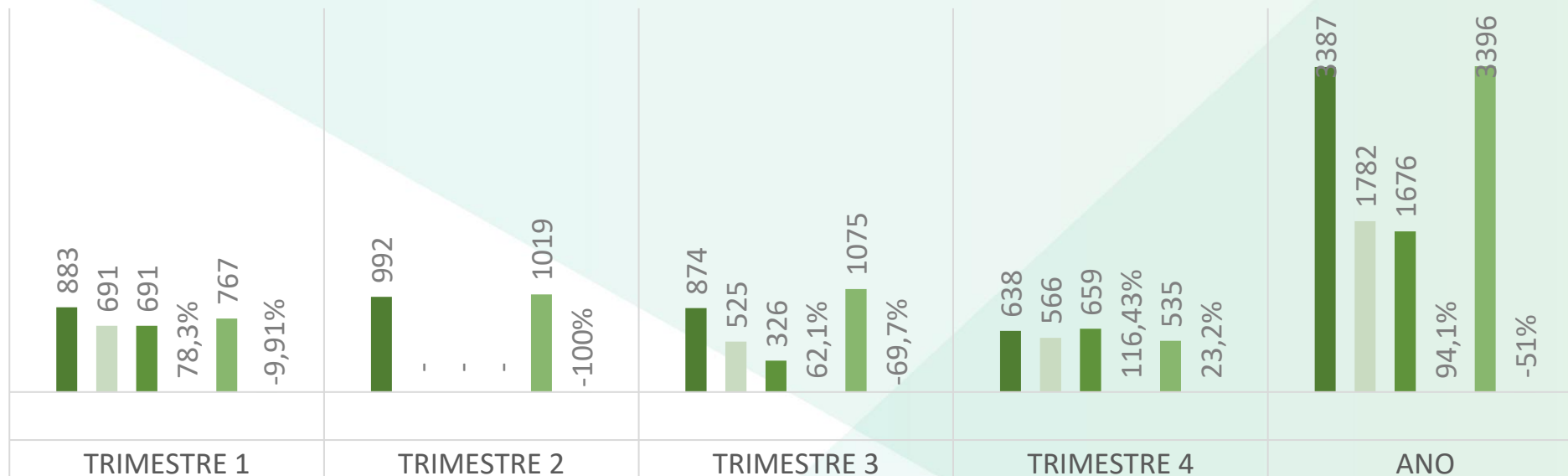
---

# Formação Profissional Rural - FPR

---

## Formação Profissional Rural

### Taxa de Alcance e Taxa de Variação



	TRIMESTRE 1	TRIMESTRE 2	TRIMESTRE 3	TRIMESTRE 4	ANO
■ Planejado 2020	883	992	874	638	3387
■ Reformulado 2020	691	-	525	566	1782
■ Realizado 2020	691	-	326	659	1676
■ % Alcançado	78,3%	-	62,1%	116,43%	94,1%
■ Realizado 2019	767	1.019	1.075	535	3.396
■ Variação % 2020/2019	-9,91%	-100%	-69,7%	23,2%	-51%

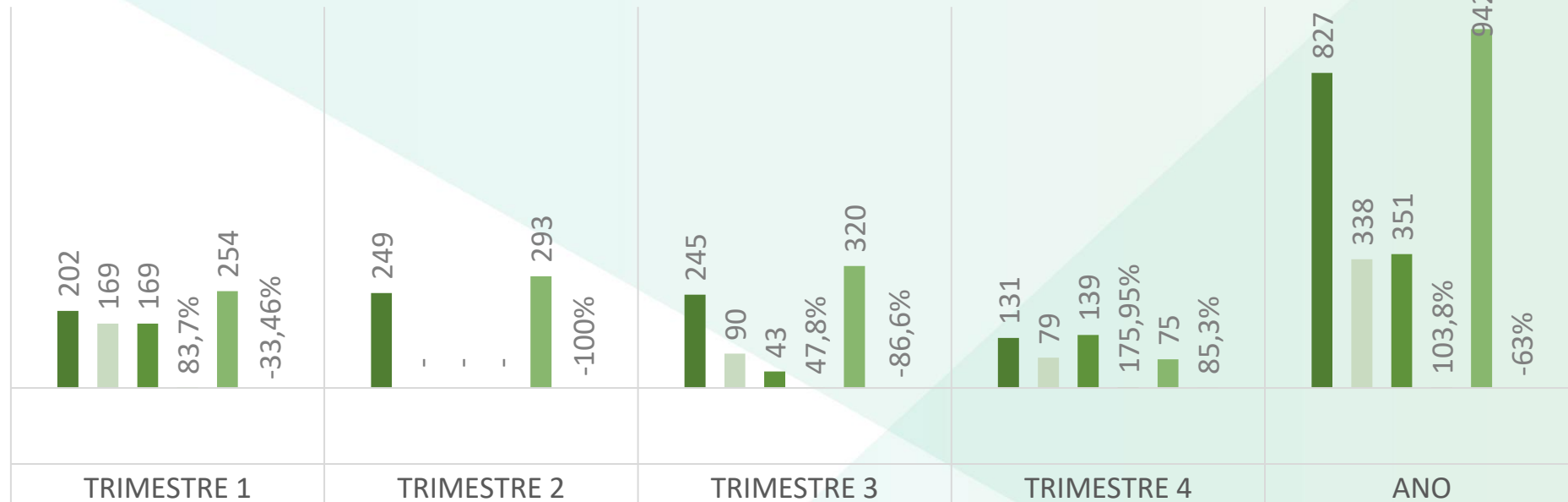
---

# Promoção Social - PS

---

## Promoção Social

### Taxa de Alcance e Taxa de Variação



	TRIMESTRE 1	TRIMESTRE 2	TRIMESTRE 3	TRIMESTRE 4	ANO
■ Planejado 2020	202	249	245	131	827
■ Reformulado 2020	169	-	90	79	338
■ Realizado 2020	169	-	43	139	351
■ % Alcançado	83,7%	-	47,8%	175,95%	103,8%
■ Realizado 2019	254	293	320	75	942
■ Variação % 2020/2019	-33,46%	-100%	-86,6%	85,3%	-63%

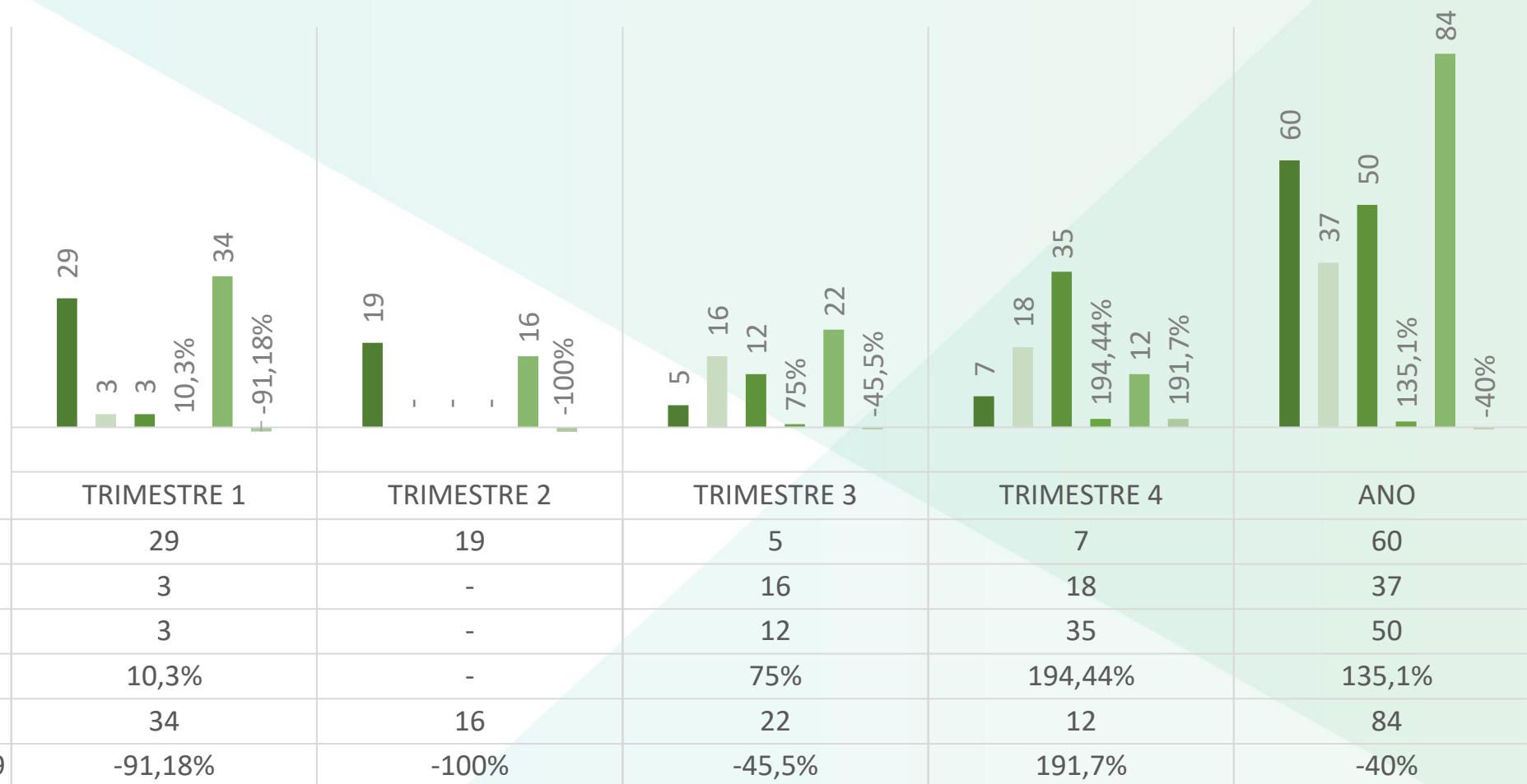


---

# Programas e Projetos Especiais - PPE

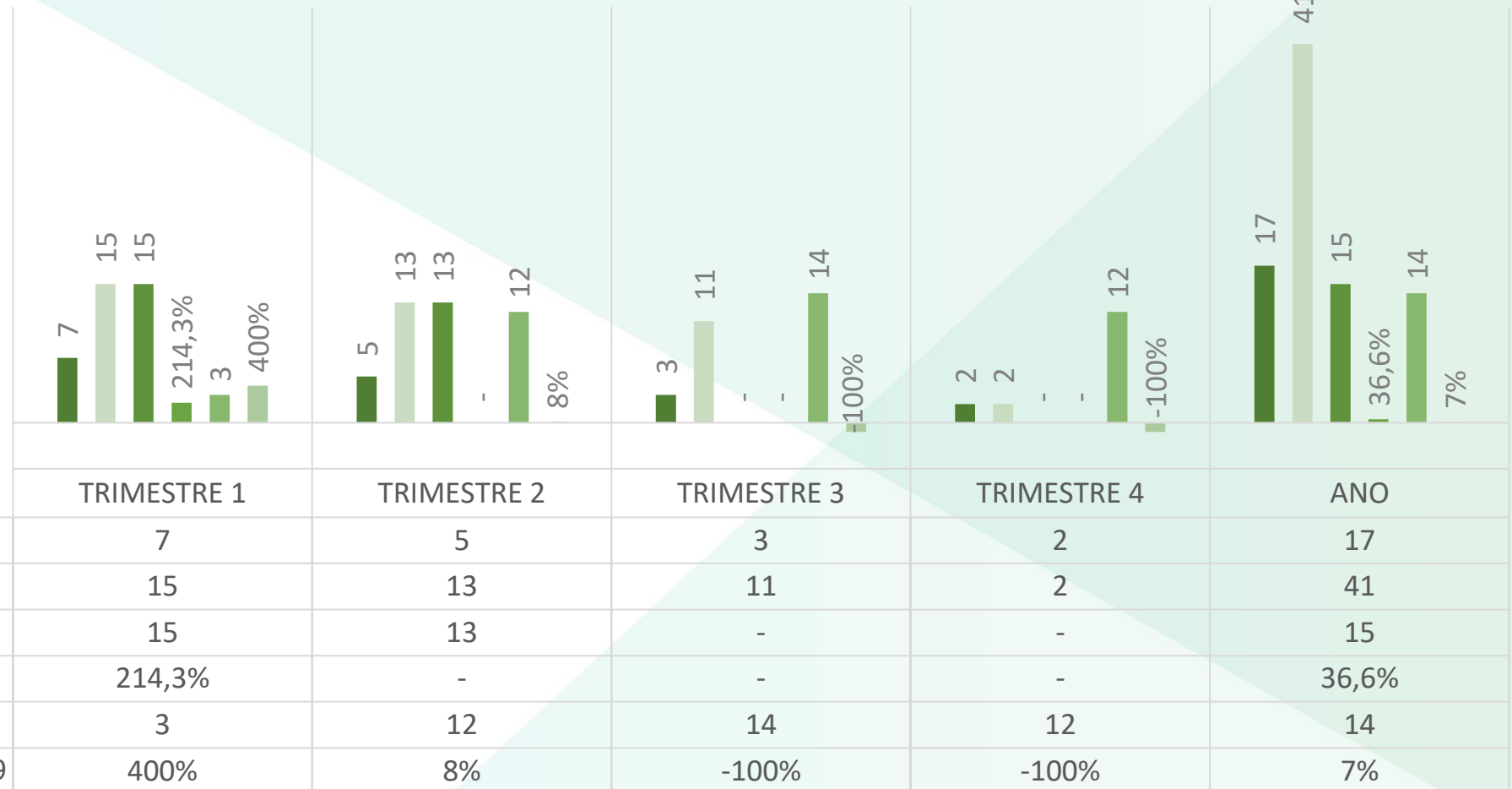
---

## Taxa de Alcance e Taxa de Variação



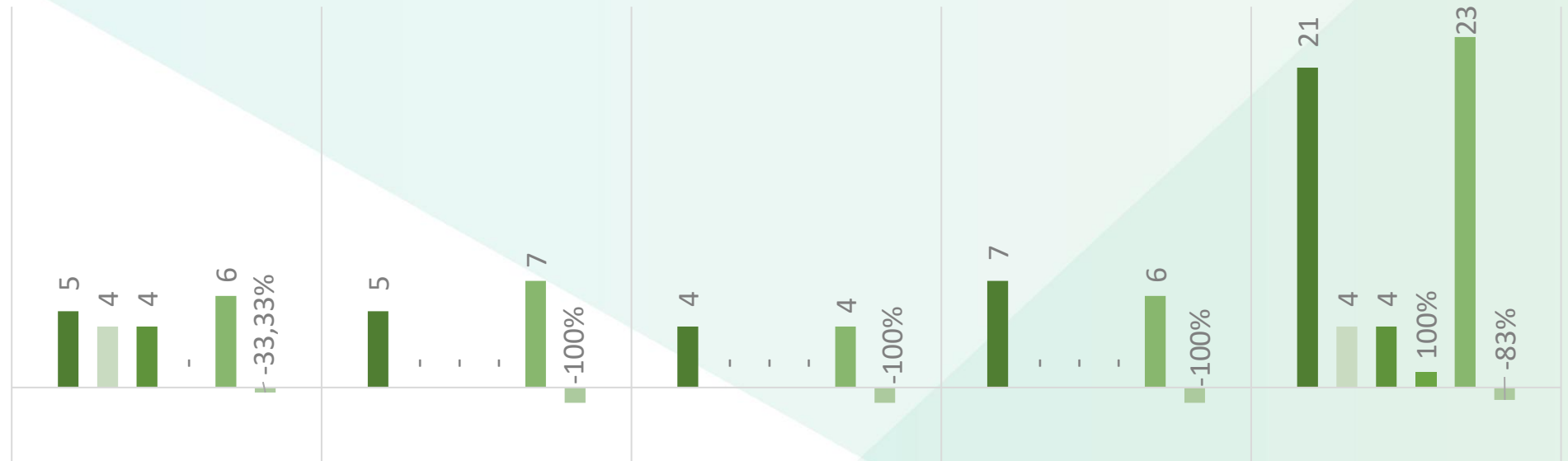
## Jovem Aprendiz Rural

### Taxa de Alcance e Taxa de Variação

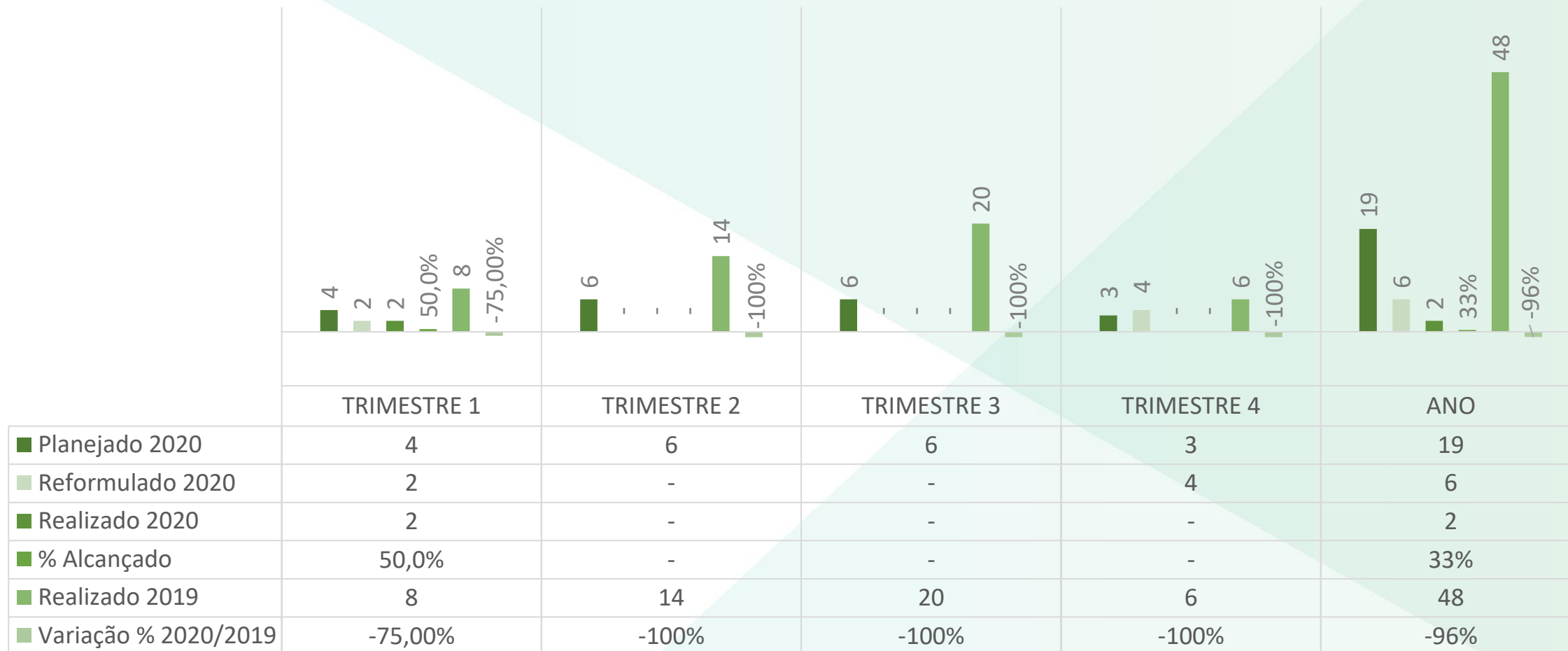


# Senar Forte

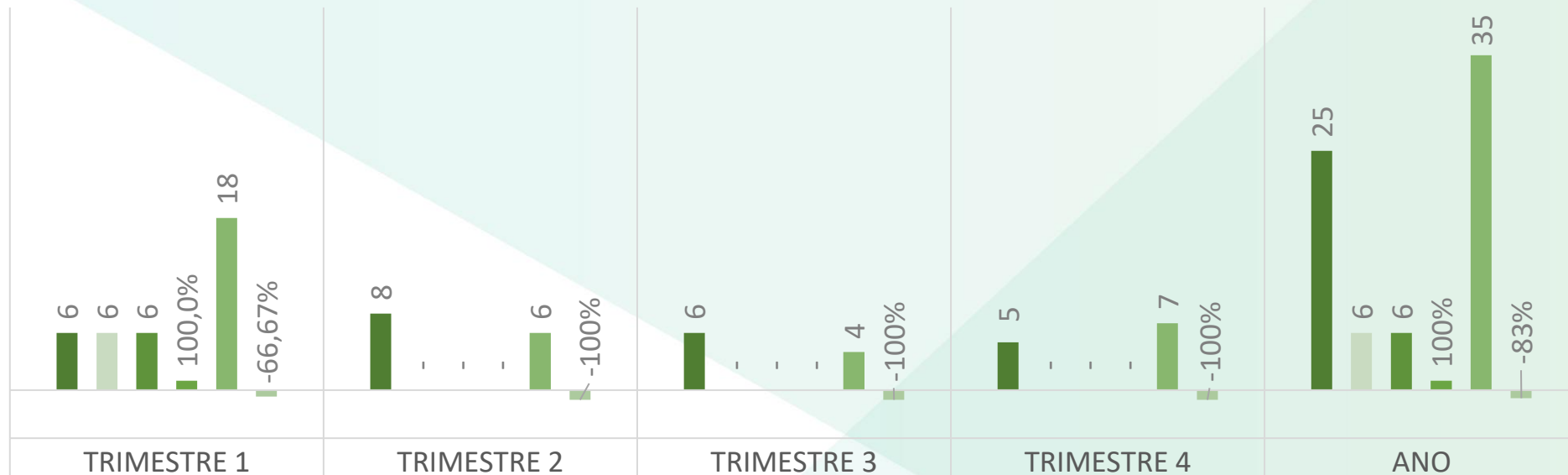
## Taxa de Alcance e Taxa de Variação



	TRIMESTRE 1	TRIMESTRE 2	TRIMESTRE 3	TRIMESTRE 4	ANO
■ Planejado 2020	5	5	4	7	21
■ Reformulado 2020	4	-	-	-	4
■ Realizado 2020	4	-	-	-	4
■ % Alcançado	-	-	-	-	100%
■ Realizado 2019	6	7	4	6	23
■ Variação % 2020/2019	-33,33%	-100%	-100%	-100%	-83%

**Saúde do  
Homem Rural**
**Saúde da  
Mulher Rural**
**Taxa de Alcance e Taxa de Variação**


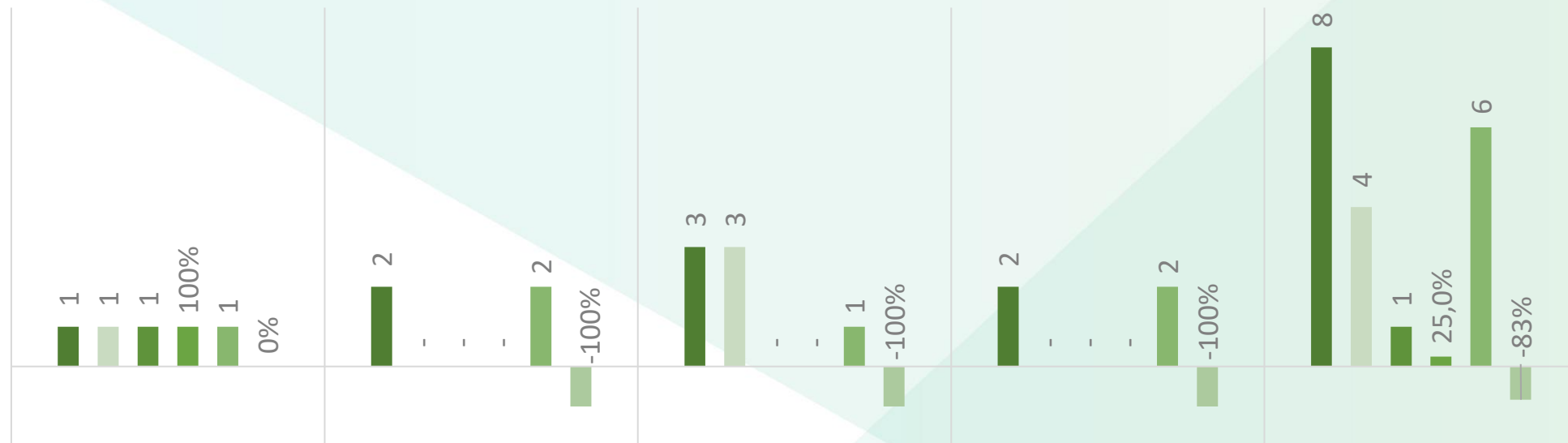
## Taxa de Alcance e Taxa de Variação



	TRIMESTRE 1	TRIMESTRE 2	TRIMESTRE 3	TRIMESTRE 4	ANO
■ Planejado 2020	6	8	6	5	25
■ Reformulado 2020	6	-	-	-	6
■ Realizado 2020	6	-	-	-	6
■ % Alcançado	100,0%	-	-	-	100%
■ Realizado 2019	18	6	4	7	35
■ Variação % 2020/2019	-66,67%	-100%	-100%	-100%	-83%

## Mulheres em Campo

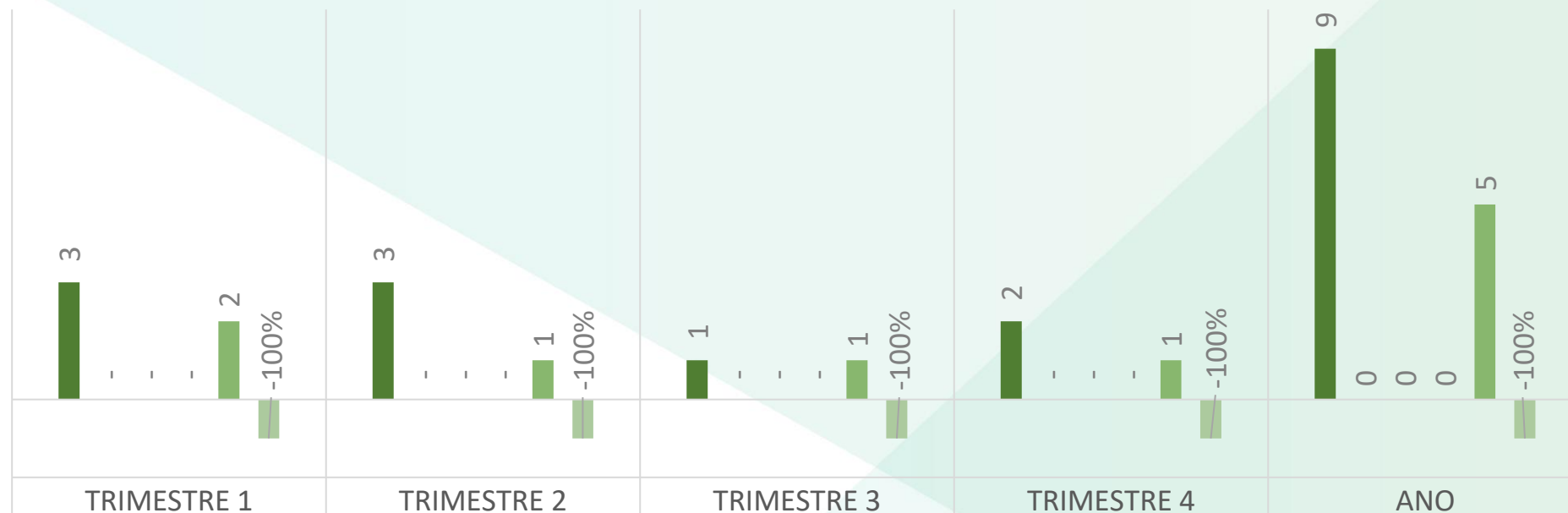
### Taxa de Alcance e Taxa de Variação



	TRIMESTRE 1	TRIMESTRE 2	TRIMESTRE 3	TRIMESTRE 4	ANO
Planejado 2020	1	2	3	2	8
Reformulado 2020	1	-	3	-	4
Realizado 2020	1	-	-	-	1
% Alcançado	100%	-	-	-	25,0%
Realizado 2019	1	2	1	2	6
Variação % 2020/2019	0%	-100%	-100%	-100%	-83%

## CNA Jovem

### Taxa de Alcance e Taxa de Variação



■ Planejado 2020	3	3	1	2	9
■ Reformulado 2020	-	-	-	-	-
■ Realizado 2020	-	-	-	-	-
■ % Alcançado	-	-	-	-	-
■ Realizado 2019	2	1	1	1	5
■ Variação % 2020/2019	-100%	-100%	-100%	-100%	-100%



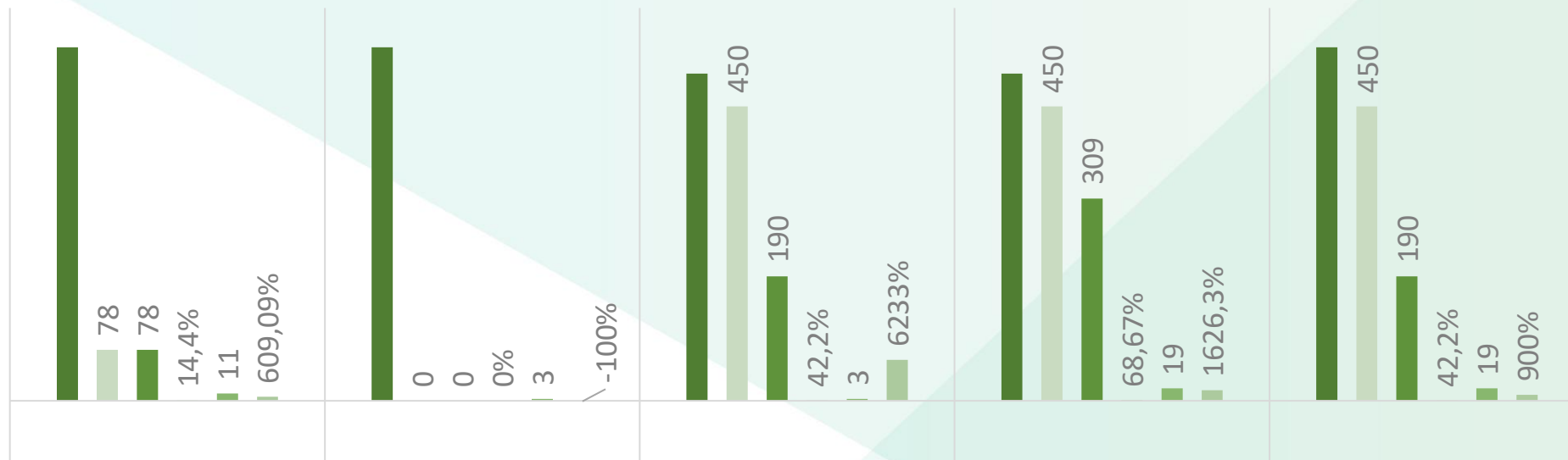
---

# Assistência Técnica e Gerencial - ATEG


---



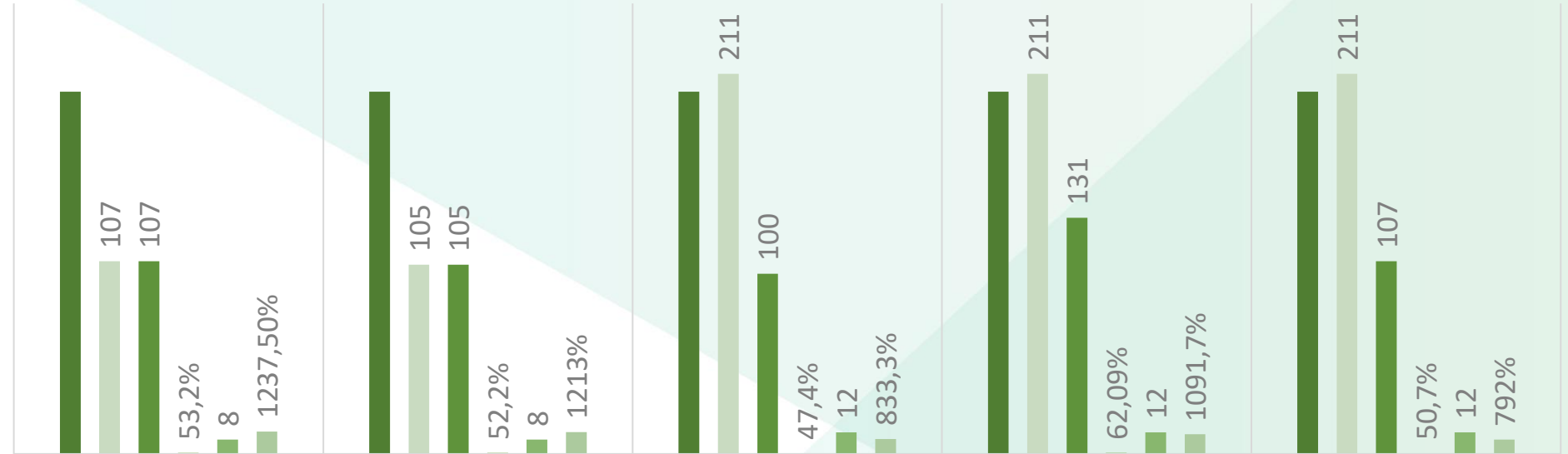
## Taxa de Alcance e Taxa de Variação



	TRIMESTRE 1	TRIMESTRE 2	TRIMESTRE 3	TRIMESTRE 4	ANO
■ Planejado 2020	540	540	500	500	540
■ Reformulado 2020	78	-	450	450	450
■ Realizado 2020	78	-	190	309	190
■ % Alcançado	14,4%	-	42,2%	68,67%	42,2%
■ Realizado 2019	11	3	3	19	19
■ Variação % 2020/2019	609,09%	-100%	6233%	1626,3%	900%



### Taxa de Alcance e Taxa de Variação

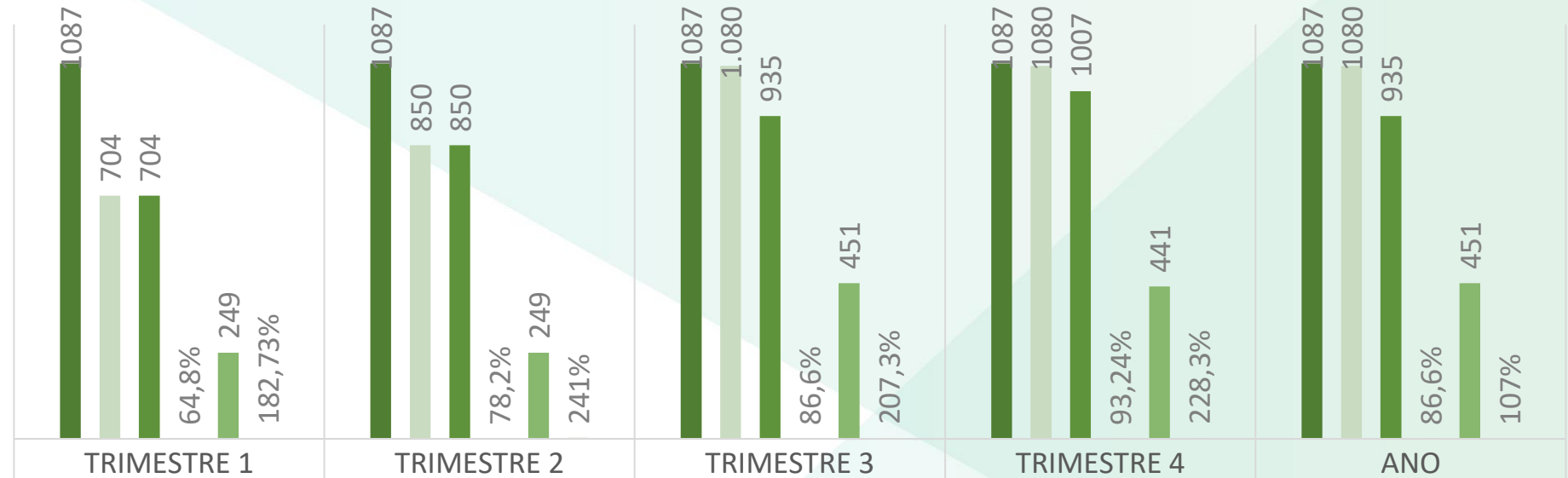


	TRIMESTRE 1	TRIMESTRE 2	TRIMESTRE 3	TRIMESTRE 4	ANO
■ Planejado 2020	201	201	201	201	201
■ Reformulado 2020	107	105	211	211	211
■ Realizado 2020	107	105	100	131	107
■ % Alcançado	53,2%	52,2%	47,4%	62,09%	50,7%
■ Realizado 2019	8	8	12	12	12
■ Variação % 2020/2019	1237,50%	1213%	833,3%	1091,7%	792%



## Bovinocultura de Corte

### Taxa de Alcance e Taxa de Variação

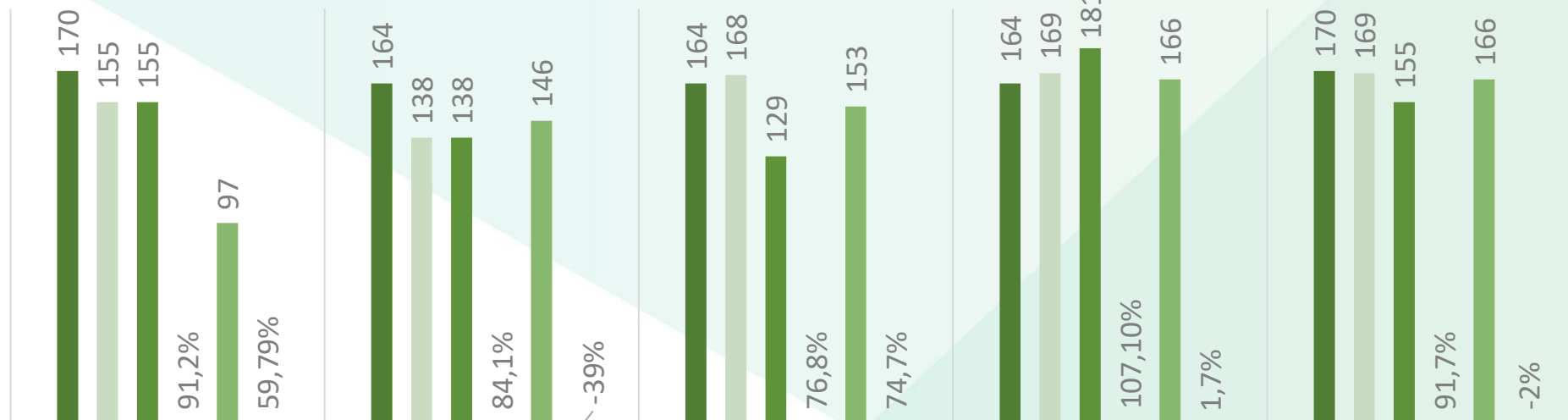


	TRIMESTRE 1	TRIMESTRE 2	TRIMESTRE 3	TRIMESTRE 4	ANO
Planejado 2020	1087	1087	1087	1087	1087
Reformulado 2020	704	850	1.080	1080	1080
Realizado 2020	704	850	935	1007	935
% Alcançado	64,8%	78,2%	86,6%	93,24%	86,6%
Realizado 2019	249	249	451	441	451
Variação % 2020/2019	182,73%	241%	207,3%	228,3%	107%



## Piscicultura

### Taxa de Alcance e Taxa de Variação

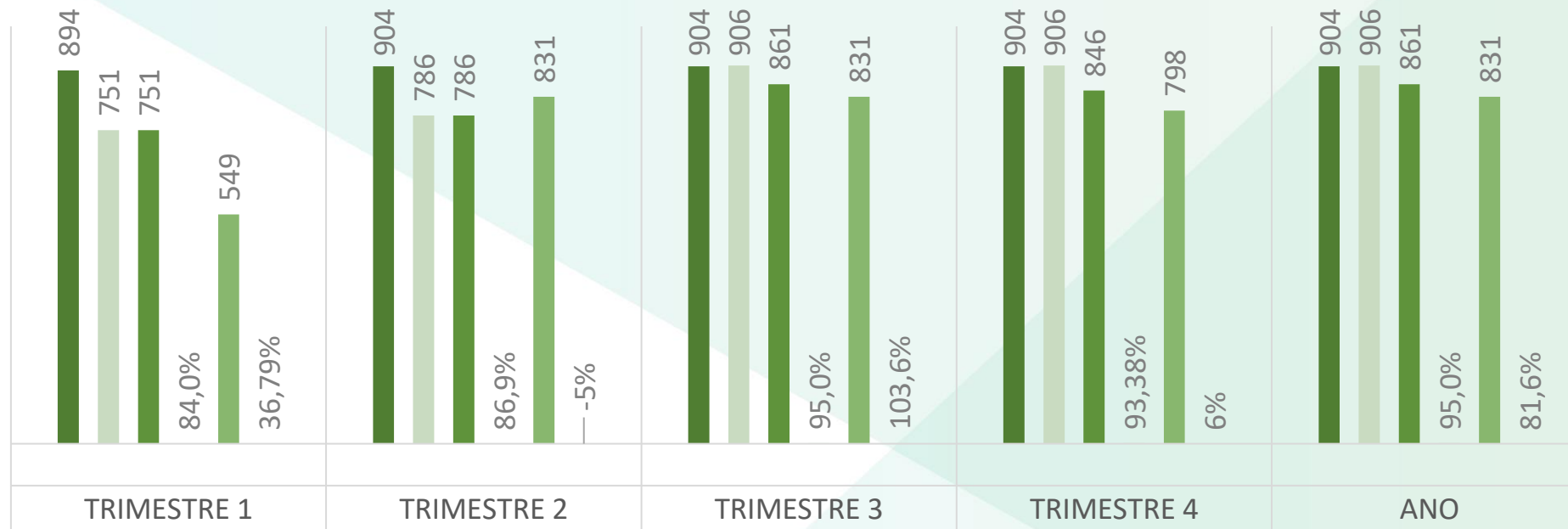


	TRIMESTRE 1	TRIMESTRE 2	TRIMESTRE 3	TRIMESTRE 4	ANO
■ Planejado 2020	170	164	164	164	170
■ Reformulado 2020	155	138	168	169	169
■ Realizado 2020	155	138	129	181	155
■ % Alcançado	91,2%	84,1%	76,8%	107,10%	91,7%
■ Realizado 2019	97	146	153	166	166
■ Variação % 2020/2019	59,79%	-39%	74,7%	1,7%	-2%




## Horticultura

### Taxa de Alcance e Taxa de Variação

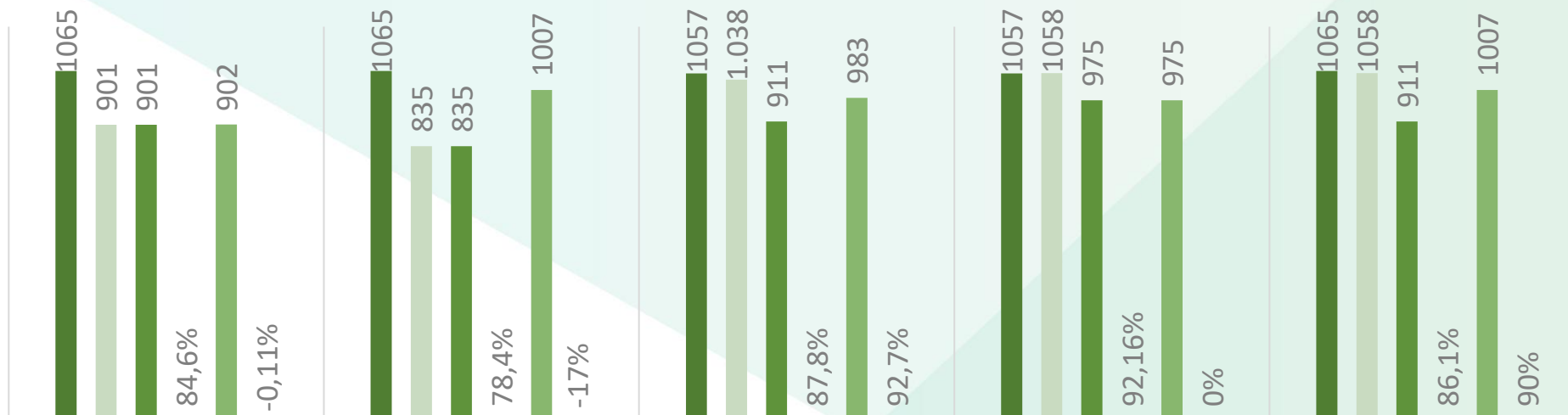


	TRIMESTRE 1	TRIMESTRE 2	TRIMESTRE 3	TRIMESTRE 4	ANO
■ Planejado 2020	894	904	904	904	904
■ Reformulado 2020	751	786	906	906	906
■ Realizado 2020	751	786	861	846	861
■ % Alcançado	84,0%	86,9%	95,0%	93,38%	95,0%
■ Realizado 2019	549	831	831	798	831
■ Variação % 2020/2019	36,79%	-5%	103,6%	6%	81,6%



## Bovinocultura de Leite

### Taxa de Alcance e Taxa de Variação

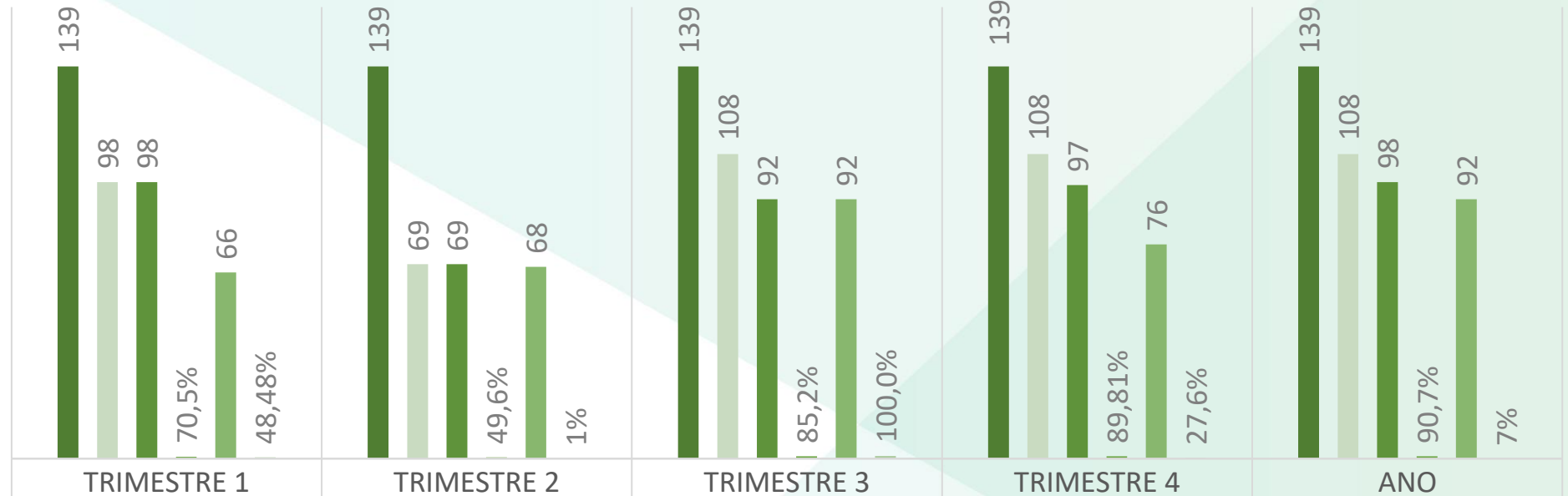


	TRIMESTRE 1	TRIMESTRE 2	TRIMESTRE 3	TRIMESTRE 4	ANO
■ Planejado 2020	1065	1065	1057	1057	1065
■ Reformulado 2020	901	835	1.038	1058	1058
■ Realizado 2020	901	835	911	975	911
■ % Alcançado	84,6%	78,4%	87,8%	92,16%	86,1%
■ Realizado 2019	902	1007	983	975	1.007
■ Variação % 2020/2019	-0,11%	-17%	92,7%	0%	90%



## Florestas Plantadas

### Taxa de Alcance e Taxa de Variação



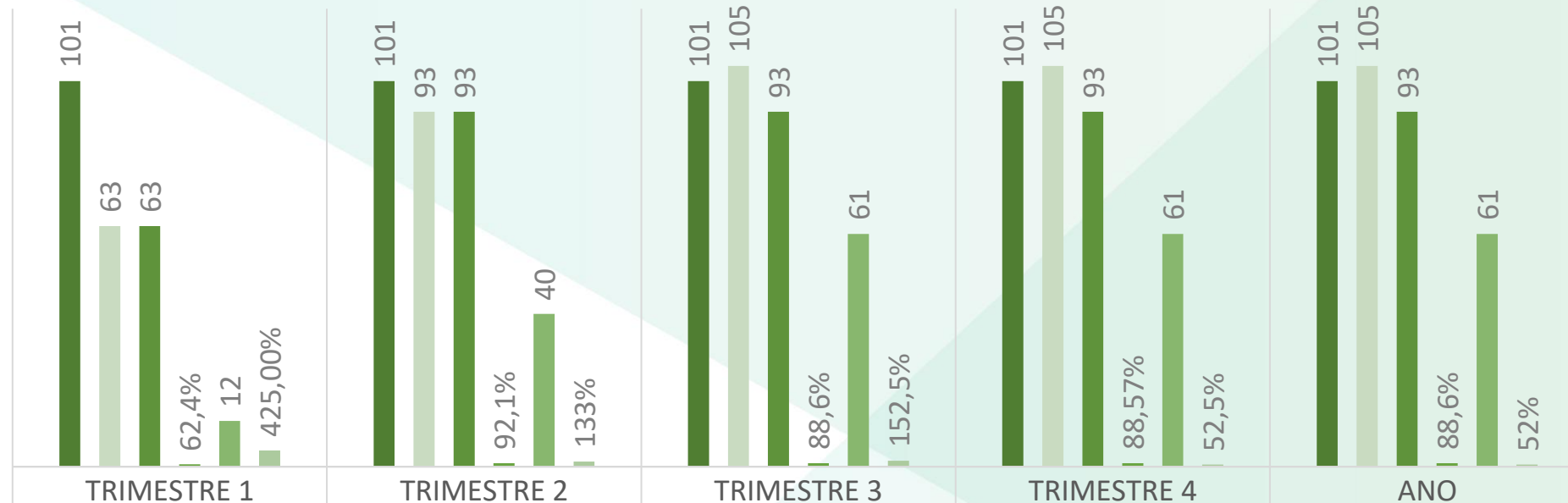
	TRIMESTRE 1	TRIMESTRE 2	TRIMESTRE 3	TRIMESTRE 4	ANO
■ Planejado 2020	139	139	139	139	139
■ Reformulado 2020	98	69	108	108	108
■ Realizado 2020	98	69	92	97	98
■ % Alcançado	70,5%	49,6%	85,2%	89,81%	90,7%
■ Realizado 2019	66	68	92	76	92
■ Variação % 2020/2019	48,48%	1%	100,0%	27,6%	7%





## Ovinocultura

### Taxa de Alcance e Taxa de Variação

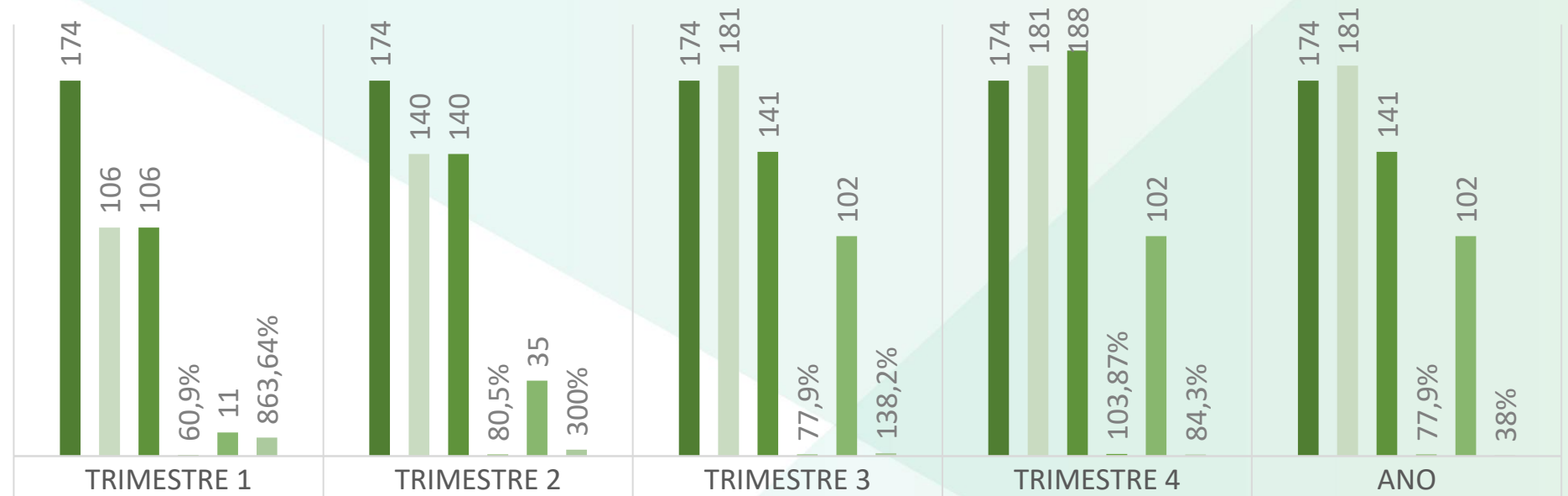


	TRIMESTRE 1	TRIMESTRE 2	TRIMESTRE 3	TRIMESTRE 4	ANO
■ Planejado 2020	101	101	101	101	101
■ Reformulado 2020	63	93	105	105	105
■ Realizado 2020	63	93	93	93	93
■ % Alcançado	62,4%	92,1%	88,6%	88,57%	88,6%
■ Realizado 2019	12	40	61	61	61
■ Variação % 2020/2019	425,00%	133%	152,5%	52,5%	52%



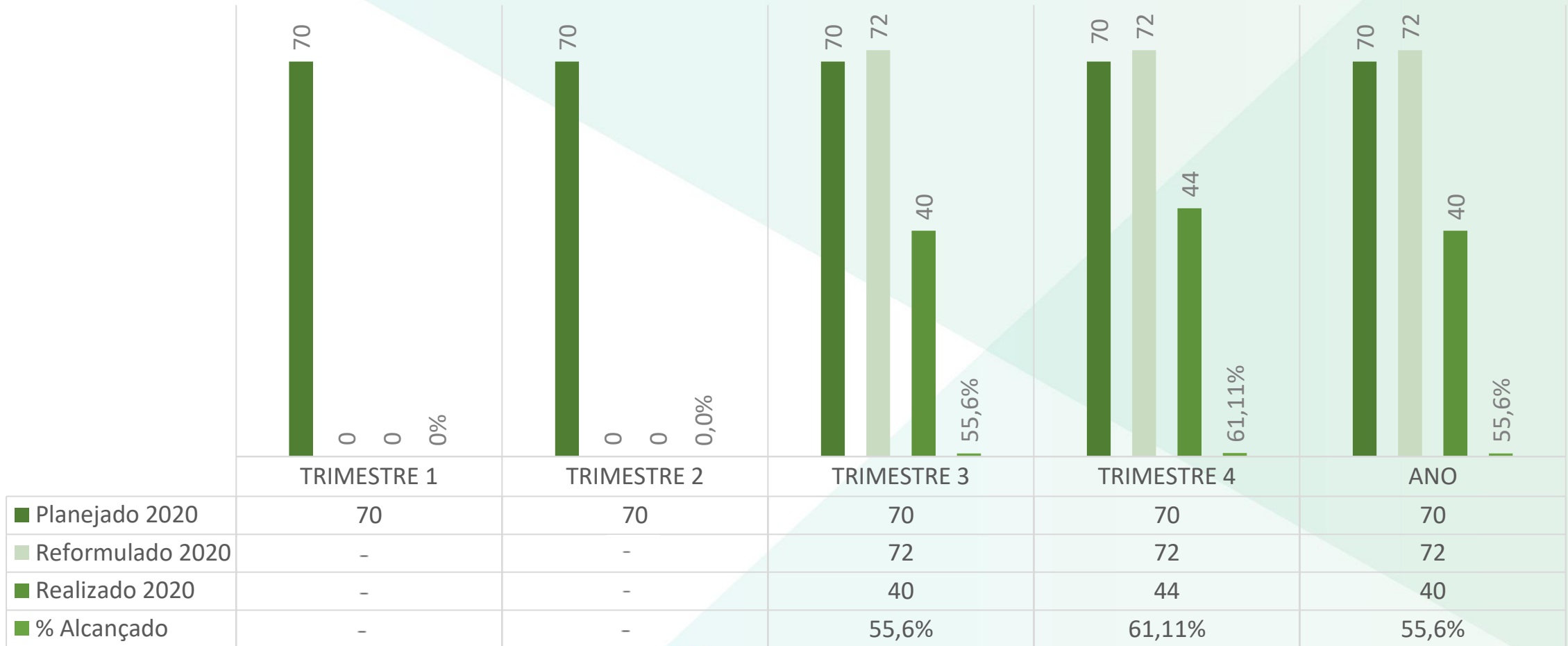
## Apicultura

### Taxa de Alcance e Taxa de Variação



	TRIMESTRE 1	TRIMESTRE 2	TRIMESTRE 3	TRIMESTRE 4	ANO
■ Planejado 2020	174	174	174	174	174
■ Reformulado 2020	106	140	181	181	181
■ Realizado 2020	106	140	141	188	141
■ % Alcançado	60,9%	80,5%	77,9%	103,87%	77,9%
■ Realizado 2019	11	35	102	102	102
■ Variação % 2020/2019	863,64%	300%	138,2%	84,3%	38%

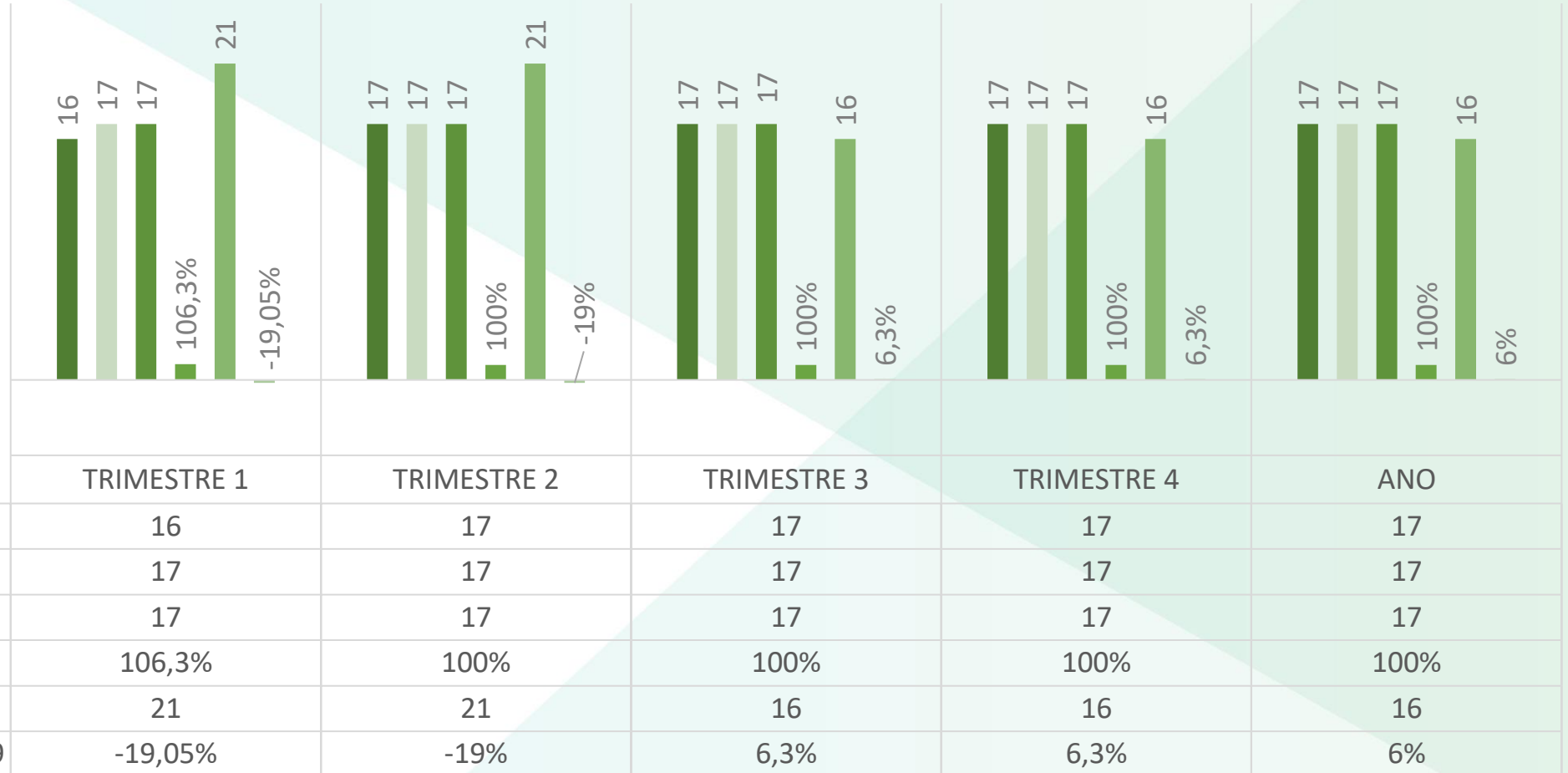
### Agroindústria Taxa de Alcance e Taxa de Variação

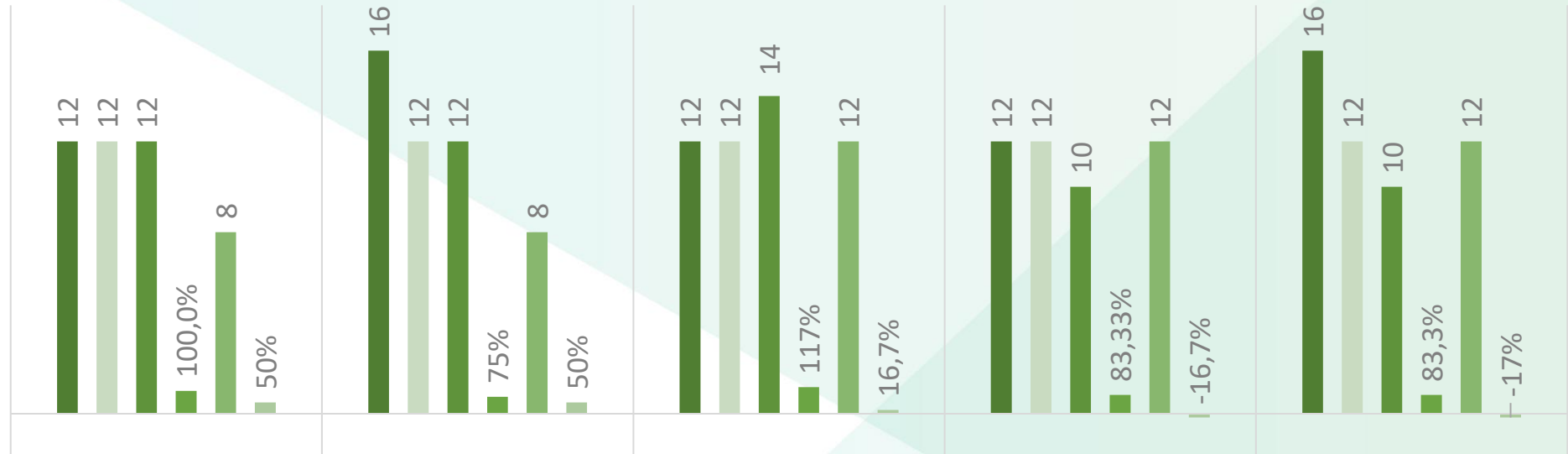


---

# Educação Formal - EFO

---

**Taxa de Alcance e Taxa de Variação**


**Taxa de Alcance e Taxa de Variação – Curso Técnico em Agropecuária**


	TRIMESTRE 1	TRIMESTRE 2	TRIMESTRE 3	TRIMESTRE 4	ANO
Planejado 2020	12	16	12	12	16
Reformulado 2020	12	12	12	12	12
Realizado 2020	12	12	14	10	10
% Alcançado	100,0%	75%	117%	83,33%	83,3%
Realizado 2019	8	8	12	12	12
Variação % 2020/2019	50%	50%	16,7%	-16,7%	-17%

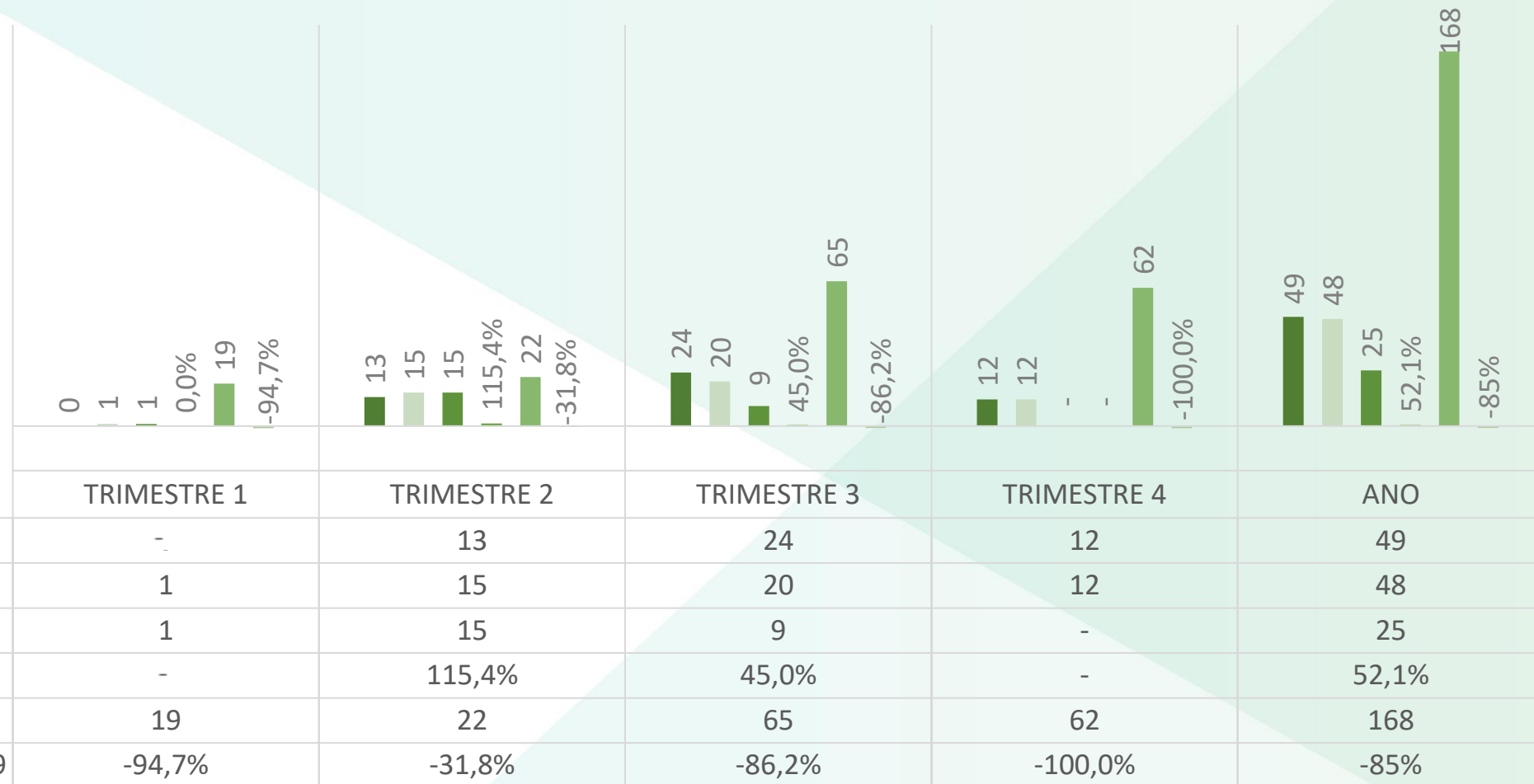
---

# Outras Atividades - OA

---

## Outras Atividades - OA

### Taxa de Alcance e Taxa de Variação







# SENAR

## Mato Grosso do Sul

*Transformando Vidas.*

[www.senarms.org.br](http://www.senarms.org.br)  
[www.portal.sistemafamasul.com.br](http://www.portal.sistemafamasul.com.br)

